


GEBRUIKERSHANDLEIDING **RVS SPOELBAKKEN** USER MANUAL **STAINLESS STEEL SINKS** GEBRAUCHSANLEITUNG **EDELSTAHL SPÜLEN** GUIDE D'UTILISATION **RVS ÉVIER**

Met de aanschaf van een Reginox spoelbak heeft u gekozen voor een kwaliteitsproduct. Wij adviseren deze rvs gebruikershandleiding zorgvuldig te lezen, alvorens u gebruik gaat maken van de spoelbak. Bij normaal gebruik en zorgvuldig onderhoud, zal uw spoelbak u jarenlang keukenplezier opleveren.


By purchasing a Reginox sink, you have chosen a high-quality product. We recommend that you read this user manual for stainless steel carefully before using the sink. With normal use and careful maintenance, your sink can be enjoyed for years to come.

Mit dem Kauf einer Reginox-Spüle haben Sie sich für ein Qualitätsprodukt entschieden. Wir empfehlen Ihnen, diese Gebrauchsanleitung für Edelstahl vor der Benutzung Ihrer Spüle sorgfältig zu lesen. Bei normalem Gebrauch und sorgfältiger Pflege werden Sie jahrelang Freude an der Spüle in Ihrer Küche haben.

En faisant l'acquisition d'un évier Reginox, vous avez opté pour un produit de qualité. Nous vous recommandons de lire attentivement ce guide d'utilisation rvs avant d'utiliser l'évier. En cas d'utilisation normale et d'entretien minutieux, votre évier vous procurera des années de plaisir dans la cuisine.



Voorkom en vermijd frituurvet, verf en chemische materialen in uw spoelbak. Contact met chemische middelen, zuren, etensresten en roestige voorwerpen kunnen de bescherm laag van het rvs aantasten zodat er onherstelbare schade aan de spoelbak kan ontstaan. Wanneer uw spoelbak toch in contact komt met deze middelen, dient u deze onmiddellijk te verwijderen en de spoelbak langdurig te reinigen met water.



Avoid and prevent contact with cooking oil, paint and chemical materials in your sink. Exposure to chemicals, acids, food residues and rusty objects can damage the stainless steel's protective coating and cause irreparable damage to the sink unit. Should your sink come into contact with any of these agents, remove them immediately and clean the sink unit intensively with water.



Halten Sie heißes Fett, Farben oder chemische Flüssigkeiten von Ihrer Spüle fern. Kontakt mit Chemikalien, Säuren, Speiseresten und rostigen Gegenständen kann die Schutzschicht des Edelstahls beschädigen und zu irreparablen Schäden an der Spüle führen. Kommt Ihre Spüle dennoch mit diesen Mitteln in Berührung, entfernen Sie diese bitte sofort und spülen die Spüle anschließend gründlich mit Wasser nach.

Éviter toute présence de graisse de friture, de peinture et de matières chimiques dans votre évier. Un contact avec des produits chimiques, des acides, des déchets alimentaires et des objets rouillés peut attaquer la couche protectrice de l'acier inoxydable et causer des dommages irréparables à l'évier. Lorsque votre évier entre quand même en contact avec ces produits, les enlever immédiatement et rincer longuement l'évier avec de l'eau.



Bewaar geen brandbare vloeistoffen of giftige chemische stoffen in het keukenkastje onder de spoelbak. Chemische vloeistoffen kunnen roestvrij staal en chroom aantasten.

Do not store flammable liquids or toxic chemicals in the kitchen cabinet underneath the sink. Chemical liquids can corrode stainless steel and chrome.

Lagern Sie keine brennbaren Flüssigkeiten oder giftigen Chemikalien im Unterschrank der Spüle. Durch chemische Flüssigkeiten können Edelstahl und Chrom korrodieren.

Ne pas conserver de liquides inflammables ou de produits chimiques toxiques dans l'armoire de cuisine sous l'évier. Les liquides chimiques sont susceptibles d'attaquer l'acier inoxydable et le chrome.

Deuken en krassen kunnen voorkomen worden:

- Laat geen (zware) voorwerpen in de spoelbak vallen.
- Bij het plaatsen van hete voorwerpen in de spoelbak, gebruik dan altijd een onderzetter.

Dents and scratches can be prevented:


- Do not drop (heavy) objects into the sink.
- Always place a pan holder between hot objects and the sink surface.

Dellen und Kratzer können vermieden werden:

- Lassen Sie keine (schweren) Gegenstände in die Spüle fallen.
- Verwenden Sie beim Abstellen von heißen Gegenständen in der Spüle immer einen Untersetzer.

Bosses et rayures peuvent être évitées comme suit :

- Ne pas faire tomber d'objets (lourds) dans l'évier.
- En plaçant des objets brûlants dans l'évier, toujours utiliser un dessous-de-plat.



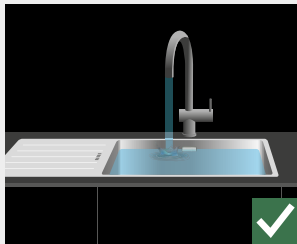
Om uw Reginox spoelbak goed te onderhouden raden we aan om regelmatig Reginox Inox Care te gebruiken. Reinig uw spoelbak een keer per week en uw spoelbak krijgt zijn natuurlijke glans terug.

To maintain your Reginox sink unit properly, we recommend regular useage of Reginox Inox Care. Clean your sink once a week to restore its natural shine.




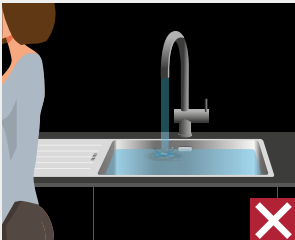
Zur richtigen Pflege Ihrer Reginox-Spüle empfehlen wir Ihnen die regelmäßige Anwendung von Reginox Inox Care. Die wöchentliche Reinigung der Spüle mit diesem Reinigungsmittel erhält den natürlichen Glanz.

Pour entretenir correctement votre évier Reginox, nous recommandons d'utiliser régulièrement Reginox Inox Care. Nettoyer votre évier une fois par semaine pour lui redonner son éclat naturel.




Voorkom dat de overloop en/of zeef blokkeert, om wateroverlast te voorkomen. Laat de kraan niet lopen zonder toezicht van een volwassene.

Make sure that the overflow and strainer are not obstructed to avoid flooding. Do not run the tap without adult supervision.



Vermeiden Sie Verstopfungen und Blockaden des Überlaufes und Siebkorb, um ein Überlaufen des Wassers zu verhindern. Lassen Sie den Wasserhahn nicht ohne Aufsicht eines Erwachsenen laufen.

Éviter d'obstruer le trop-plein et la bonde pour éviter tout débordement d'eau. Ne pas laisser le robinet ouvert en l'absence d'un adulte.

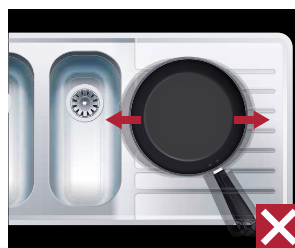


Vermijd direct snijden op het rvs (afdruipt) gedeelte, dit zal leiden tot onherstelbare krassen. Gebruik altijd een snijplank. Schade kan worden geminimaliseerd door geen voorwerpen over het afdruipt gedeelte te schuiven.

Avoid cutting directly on the stainless steel (draining) area, as this will lead to permanent scratches. Always use a cutting board. Damage can be minimised by not sliding objects over the draining area.

Schneiden Sie nicht direkt auf dem Edelstahl (Abtropfbereich), dies führt zu irreparablen Kratzern. Verwenden Sie immer ein Schneidebrett. Beschädigungen können minimiert werden, wenn keine Gegenstände über den Abtropfbereich geschoben werden.

Éviter de couper directement sur la partie en acier inoxydable (égouttoir), car cela peut causer des rayures irréparables. Toujours utiliser une planche à découper. Les dommages peuvent être réduits en évitant de faire glisser des objets sur l'égouttoir.



Dagelijks onderhoud: na gebruik van de spoelbak deze grondig spoelen en droog maken met een schone zachte doek om watervlekken etc. te verwijderen. Schoon water is genoeg voor dagelijks onderhoud, eventueel met toevoeging van een mild reinigingsmiddel (afwasmiddel). Gebruik geen schuurmiddelen zoals staalwol, schuurspons of een scherpe borstel, aangezien deze producten het oppervlak van roestvast staal kunnen aantasten. Gebruik geen kunststof of rvs accessoires in de magnetron.

Daily maintenance: rinse the sink thoroughly after use and dry it with a clean, soft cloth to remove water stains, etc. Clean water is sufficient for daily maintenance; a mild detergent (washing up liquid) may be added if necessary. Do not use abrasive materials such as steel wool, scouring pads or a sharp brush, as these products can damage the surface of stainless steel. Do not use plastic or stainless steel accessories in the microwave.

Tägliche Pflege: Spülen Sie die Spüle nach Gebrauch gründlich aus und trocknen Sie sie mit einem sauberen, weichen Tuch, um Wasserflecken usw. zu entfernen. Zur täglichen Pflege genügt sauberes Wasser, ggf. unter Zugabe eines milden Reinigungsmittels (Spülmittels). Verwenden Sie keine Scheuermittel wie Stahlwolle, Scheuerschwämme oder eine scharfkantige Bürste, da diese Produkte die Oberfläche des Edelstahls beschädigen können. Unser Kunststoff oder Edelstahl Zubehör ist nicht für Mikrowellen geeignet.

Entretien quotidien : après utilisation de l'évier, le rincer soigneusement et le sécher avec un chiffon doux et propre pour enlever les traces d'eau, etc. De l'eau claire suffit pour l'entretien quotidien, éventuellement en y ajoutant un détergent doux (liquide vaisselle). Ne pas utiliser d'abrasifs, tels que laine d'acier, éponge à récurer ou brosse dure, car ces matériaux peuvent attaquer la surface de l'acier inoxydable. Ne pas utiliser d'accessoires en plastique ou en acier inoxydable dans le four à micro-ondes.



THE CROWN FOR
YOUR **KITCHEN**

MEMBER OF **TER STEEGE GROEP** WWW.REGINOX.COM


REGINOX

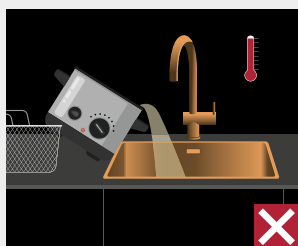
GEBRUIKERSHANDLEIDING **GECOATE EN PVD SPOELBAKKEN** USER MANUAL **COATED AND PVD SINKS** GEBRAUCHSANLEITUNG **BESCHICHTETE UND PVD SPÜLEN** GUIDE D'UTILISATION **PRODUITS REVÊTUS ET PVD ÉVIER**

Met de aanschaf van een Reginox spoelbak heeft u gekozen voor een kwaliteitsproduct. Wij adviseren deze gebruikershandleiding voor gecoate en pvd-producten zorgvuldig te lezen, alvorens u gebruik gaat maken van de spoelbak. Bij normaal gebruik en zorgvuldig onderhoud, zal uw spoelbak u jarenlang keukenplezier opleveren.

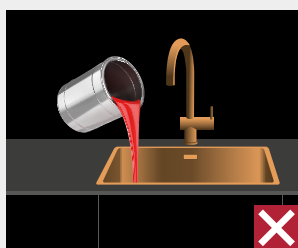
By purchasing a Reginox sink, you have chosen a high-quality product. We recommend that you read this user manual for coated and pvd products carefully before using the sink. With normal use and careful maintenance, your sink can be enjoyed for years to come.

Mit dem Kauf einer Reginox-Spüle haben Sie sich für ein Qualitätsprodukt entschieden. Wir empfehlen Ihnen, diese Gebrauchsanleitung für beschichtete Produkte bzw. PVD-Produkte sorgfältig zu lesen. Bei normalem Gebrauch und sorgfältiger Pflege werden Sie jahrelang Freude an der Spüle in Ihrer Küche haben.

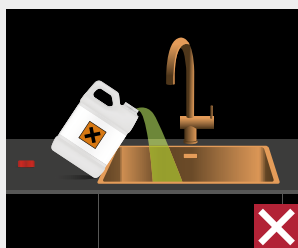
En faisant l'acquisition d'un évier Reginox, vous avez opté pour un produit de qualité. Nous vous recommandons de lire attentivement ce guide d'utilisation RVS avant d'utiliser l'évier. En cas d'utilisation normale et d'entretien minutieux, votre évier vous procurera des années de plaisir dans la cuisine.



Voorkom en vermijd frituurvet, tandpasta, vaatwastabletten, verf, gootsteenontstopper en andere chemische materialen in uw spoelbak. Contact met chemische middelen, zuren, etensresten en roestige voorwerpen kunnen de coating- of de pvd-laag aantasten zodat er onherstelbare schade aan de spoelbak kan ontstaan. Wanneer uw spoelbak toch in contact komt met deze middelen, dient u deze onmiddellijk te verwijderen en de spoelbak langdurig te reinigen met lauw water.



Avoid and prevent cooking oil, toothpaste, dishwasher tablets, paint, deglogger liquid or other chemical materials in your sink. Exposure to chemicals, acids, food residues and rusty objects can damage the coating or the pvd layer and cause irreparable damage to the sink. Should your sink come into contact with any of these agents, remove them immediately and clean the sink intensively with lukewarm water.



Halten Sie heißes Fett, Zahnpasta, Spülmaschinentabs, Farben, Abflussreiniger und andere chemische Flüssigkeiten von Ihrer Spüle fern. Kontakt mit Chemikalien, Säuren, Speiseresten und rostigen Gegenständen kann das Coating bzw. die PVD-Beschichtung beschädigen und zu irreparablen Schäden an der Spüle führen. Kommt Ihre Spüle dennoch mit diesen Mitteln in Berührung, entfernen Sie diese bitte sofort und spülen die Spüle anschließend gründlich mit lauwarmen Wasser.

Évitez toute présence de graisse de friture, de dentifrice, de tablettes pour lave-vaisselle, de peinture, de produits déboucheurs et d'autres matières chimiques dans votre évier. Tout contact avec des produits chimiques, des acides, des déchets alimentaires et des objets rouillés peut attaquer la couche de revêtement ou PVD et causer des dommages irréparables à l'évier. Lorsque votre évier entre quand même en contact avec ces produits, les enlever immédiatement et rincer longuement l'évier avec de l'eau tiède.



Bewaar geen brandbare vloeistoffen of giftige chemische stoffen in het keukenkastje onder de spoelbak. Chemische vloeistoffen, zoals een gootsteenontstopper, kunnen de coating- of pvd-laag aantasten.

Do not store flammable liquids or toxic chemicals in the kitchen cabinet underneath the sink. Chemical liquids, such as declogger, can damage your sink's coating or pvd layer.

Lagern Sie keine brennbaren Flüssigkeiten oder giftigen Chemikalien im Unterschrank der Spüle. Chemische Flüssigkeiten, wie z.B. Abflussreiniger, können das Coating bzw. die PVD-Beschichtung beschädigen.

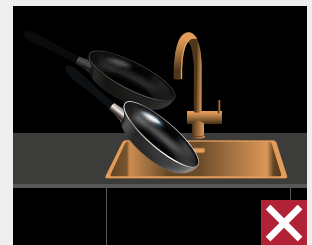
Ne pas conserver de liquides inflammables ou de produits chimiques toxiques dans l'armoire de cuisine sous l'évier. Des liquides chimiques, tels qu'un produit déboucheur, peuvent attaquer la couche de revêtement ou PVD.

Deuken en krassen kunnen voorkomen worden:

- Laat geen (zware) voorwerpen in de spoelbak vallen.
- Bij het plaatsen van hete voorwerpen in de spoelbak, gebruik dan altijd een onderzetter.

Dents and scratches can be prevented:

- Do not drop (heavy) objects into the sink.
- Always place a pan holder between hot objects and the sink surface.



Dellen und Kratzer können vermieden werden:

- Lassen Sie keine (schweren) Gegenstände in die Spüle fallen.
- Verwenden Sie beim Abstellen von heißen Gegenständen in der Spüle immer einen Untersetzer.

Bosses et rayures peuvent être évitées comme suit :

- Ne pas faire tomber d'objets (lourds) dans l'évier.
- En plaçant des objets brûlants dans l'évier, toujours utiliser un dessous-de-plat.



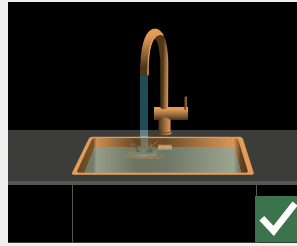
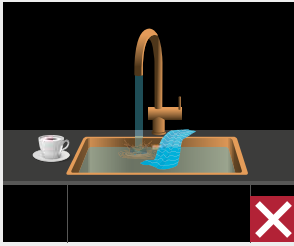
Om uw Reginox spoelbak goed te onderhouden raden we aan om regelmatig de Reginox onderhoudsmiddelen te gebruiken; Regi-clean Descaler en Regi-clean Oil-coating. Reinig uw spoelbak een keer per week met deze middelen.

To maintain your Reginox sink properly, we recommend regular usage of Reginox maintenance products; Regi-clean Descaler and Regi-clean Oil-coating. Clean your sink once a week with these agents.



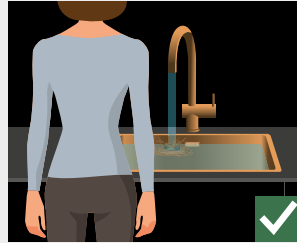
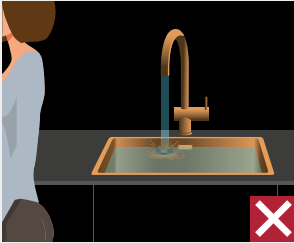
Zur richtigen Pflege Ihrer Reginox-Spüle empfehlen wir Ihnen die regelmäßige Anwendung der Reginox-Pflegeprodukte Regi-clean Descaler und Regi-clean Oil-coating. Reinigen Sie Ihre Spüle einmal pro Woche mit diesen Mitteln.

Pour entretenir correctement votre évier Reginox, nous recommandons d'utiliser régulièrement les produits d'entretien Reginox suivants : Regi-clean Descaler et Regi-clean Oil-coating. Nettoyez votre évier une fois par semaine avec ces produits.





Voorkom dat de overloop en/of zeef blokkeert, om wateroverlast te voorkomen. Laat de kraan niet lopen zonder toezicht van een volwassene.

Make sure that the overflow and strainer are not obstructed to avoid flooding. Do not run the tap without adult supervision.



Vermeiden Sie Verstopfungen und Blockaden des Überlaufes und Siebkorbes, um ein Überlaufen des Wassers zu verhindern. Lassen Sie den Wasserhahn nicht ohne Aufsicht eines Erwachsenen laufen.

Éviter d'obstruer le trop-plein et la bonde pour éviter tout débordement d'eau. Ne pas laisser le robinet ouvert en l'absence d'un adulte.





Vermijd direct snijden op het afdruij gedeelte, dit zal leiden tot onherstelbare schade aan de coating- of pvd-laag. Gebruik altijd een snijplank. Schade kan worden geminimaliseerd door geen voorwerpen over het afdruijgedeelte te schuiven. Eventuele schade aan de coatinglaag dient zo spoedig mogelijk bijgewerkt te worden met een lakstift, verkrijgbaar bij Reginox.

Avoid cutting directly on the draining area, as this will lead to permanent damage to the coating or pvd layer. Always use a cutting board. Damage can be minimised by not sliding objects over the draining area. Any damage to the coating layer should be repaired as soon as possible with a paint pen which is available at Reginox.

Schneiden Sie nicht direkt auf dem Abtropfbereich, dies führt zu irreparablen Schäden an dem Coating bzw. der PVD-Beschichtung. Verwenden Sie immer ein Schneidebrett. Beschädigungen können minimiert werden, wenn keine Gegenstände über den Abtropfbereich geschoben werden. Etwaige Schäden an dem Coating Beschichtung sollten so schnell wie möglich mit einem bei Reginox erhältlichen Lackstift ausgebessert werden.

Éviter de couper directement sur la partie en acier inoxydable (égouttoir), car cela peut causer des rayures dommages à la couche de revêtement ou PVD. Toujours utiliser une planche à découper. Les dommages peuvent être réduits en évitant de faire glisser des objets sur l'égouttoir. D'éventuels dommages à la couche de revêtement doivent être réparés le plus vite possible avec un stylo de retouche, disponible chez Reginox.



Dagelijks onderhoud: na gebruik van de spoelbak deze grondig spoelen en droog maken met een schone zachte doek om watervlekken etc. te verwijderen. Schoon water is genoeg voor dagelijks onderhoud, eventueel met toevoeging van een mild reinigingsmiddel (afwasmiddel). Gebruik geen schuurmiddelen zoals staalwol, schuurspons of een scherpe borstel, aangezien deze producten het oppervlak van roestvast staal kunnen aantasten. Gebruik geen kunststof of rvs accessoires in de magnetron.

Daily maintenance: rinse the sink thoroughly after use and dry it with a clean, soft cloth to remove water stains, etc. Clean water is sufficient for daily maintenance; a mild detergent (washing up liquid) may be added if necessary. Do not use abrasive materials such as steel wool, scouring pads or a sharp brush, as these products can damage the surface of stainless steel. Do not use plastic or stainless steel accessories in the microwave.

Tägliche Pflege: Spülen Sie die Spüle nach Gebrauch gründlich aus und trocknen Sie sie mit einem sauberen, weichen Tuch, um Wasserflecken usw. zu entfernen. Zur täglichen Pflege genügt sauberes Wasser, ggf. unter Zugabe eines milden Reinigungsmittels (Spülmittels). Verwenden Sie keine Scheuermittel wie Stahlwolle, Scheuerschwämme oder eine scharfkantige Bürste, da diese Produkte die Oberfläche des Edelstahl beschädigen können. Unser Kunststoff oder Edelstahl Zubehör ist nicht für Mikrowellen geeignet.

Entretien quotidien : après utilisation de l'évier, le rincer soigneusement et le sécher avec un chiffon doux et propre pour enlever les traces d'eau, etc. De l'eau claire suffit pour l'entretien quotidien, éventuellement en y ajoutant un détergent doux (liquide vaisselle). Ne pas utiliser d'abrasifs, tels que laine d'acier, éponge à récurer ou brosse dure, car ces matériaux peuvent attaquer la surface de l'acier inoxydable. Ne pas utiliser d'accessoires en plastique ou en acier inoxydable dans le four à micro-ondes.



THE CROWN FOR
YOUR **KITCHEN**

MEMBER OF **TER STEEGE GROEP** WWW.REGINOX.COM


REGINOX



To keep your sink in good condition, proper use and regular cleaning is necessary. Sinks can be made from different materials, so there is a suitable maintenance recommendation for each specific material. The following guidelines will ensure your sink will last for years.

DAILY MAINTENANCE

You should clean your sink each day with a sponge and hot soapy water. You will need to rinse thoroughly with lukewarm water and dry the sink with a clean cloth. This will ensure that any dirt, soap, or water residue will be absorbed.

Damage prevention: scratches and/or dents

As your sink is used every day, scratches and dents on the surface are unavoidable. Without proper care, the sink can be damaged, therefore, you should take extra consideration when placing objects in the sink or on to the draining section.

Do not throw any cutlery or heavy objects such as pans into the sink as this can lead to irreparable damage, especially in coloured layer sinks. This may make the stainless-steel material underneath visible. In ceramic or granite sinks, small dents can occur, or pieces can even break off.

REGULAR MAINTENANCE

Stainless steel (polished) sinks

In order to remove stains, and maintain the finish of the sink for a longer period of time, it is advisable to clean your sink with a wet cloth and apply Reginox Inox Care. You should apply a generous amount of the product on to a damp, soft cloth and carefully rub it onto the surface of the sink and rinse with water. The sink will then need to be dried.

PVD, colour coated, plastic and granite sinks

For daily maintenance and the removal of coffee, tea and grease stains, it is recommended to use a PH-neutral cleaning product. You should dry the sink thoroughly after cleaning to prevent limescale build up. You can also treat the sink with Regi-Clean Oil-coating, and/or Regi-Clean Descaler for additional protection.



Sinks are used daily and consequently light scratches are unavoidable. However, by following our maintenance tips, you will enjoy your sink for longer. If you treat your sink with care, it will retain its quality and appearance for a long time. Reginox has developed Regi-Clean oil-coating and Regi-Clean descaler especially for this purpose. Regi-Clean oil-coating and Regi-Clean descaler protect and maintain (stainless steel) sinks and taps.



REGI-CLEAN OIL-COATING

Regi-Clean oil-coating protects the sink from dirt, stains and fingerprints. Cleaning becomes much easier with Regi-Clean oil coating. Suitable for sinks made of stainless steel, granite and ceramic, as well as coated and PVD sinks. Volume: 250 ml.

Article number **R34507**

THE CROWN FOR
YOUR **KITCHEN**

**REGINOX**

REGI-CLEAN DESCALER



REGI-CLEAN DESCALER

Regi-Clean descaler cleans hygienically and gives a bright shine. Uses include taps, sinks, cabinets, acid-resistant tiles, worktops, glass and plastic surfaces. No more limescale thanks to this descaler. Volume: 250 ml.

Article number **R34491**

REMOVING SPECIFIC STAINS

Limescale stains

You can remove limescale stains with our Regi-Clean Descaler. Leave the product to soak for five minutes and then remove the limescale with a soft wet sponge. Rinse with water, and dry thoroughly.

Rust in stainless steel (polished) sinks

Stainless steel cannot rust by itself. Rust formation is always caused by external influences. If you do see any 'rust spots', you should clean the sink with a wet cloth and treat it with Inox Care. Rinse with water, and dry thoroughly.

PLEASE NOTE

General

To prevent water or limescale stains, dry the sink after each use with a clean cloth (especially in the case of coloured sinks).

Do not use abrasive products such as a metal scourer as this can damage the surface. Acidic products and aggressive substances can also damage the sink and may cause stains or irreversible damage to the steel. Examples of these substances are paints, chlorine, drain cleaning products, silver polish, denture cleaner, some toothpastes, S39, hydrogen peroxide and hydrochloric acid (solutions). In case an aggressive substance does drop into the sink, you should remove it immediately and rinse thoroughly with water. We recommend that you repeat this treatment several times. Cleaning the sink afterwards is often too late; by then the material is usually already damaged, which means the stains will keep coming back. Chlorine, bleach and hydrochloric acid are preferably not stored in the cabinet under the sink; the vapours can damage the material of the sink, but also the tap, boiler, etc. Especially in the case of colour coated sinks, the coloured layer can blister more easily.

Colour coated, plastic and stone sinks

Be careful with hot oil, deep-frying fat and pans that have come directly off the heat source. These can damage the sink. Always use a pad. For Reginox Colour Coated Sinks, the following applies: When scratched, the stainless steel underneath the coating may become visible (this is not covered by the guarantee). During the application of a PVD coating, (Physical Vapour Deposition), individual colour variations may occur during the production process. We distinguish the following types of sinks: stainless steel (polished); PVD (coloured stainless steel); and

colour coated (powder coated stainless steel); plastic (usually quartz composite) and stone (composite, granite, ceramics).

Reginox Inox Care

For care, protection, and maintenance of stainless-steel products, we advise you to use Inox Care. Inox Care gives the surface a great shine and cleans/protects the surface in both the kitchen and bathroom.


Regi-Clean Oil-coating

Regi-Clean Oil-coating protects the sink from dirt, stains and fingerprints.

Regi-Clean Descaler

Regi-Clean Descaler cleans hygienically and gives the surface a radiant shine. No more limescale thanks to this Descaler.

Reginox has a wide range of sinks, taps and kitchen accessories. Our sales team will be more than happy to help you make the right choice. **Visit www.reginox.com for more inspiration.**





INOX CARE FOR PROTECTION AND MAINTENANCE

Use Inox Care to protect and maintain and care for stainless steel products. Just rub this paste into the stainless steel surface to remove various stains and make the stainless steel shine again. Inox Care cleans, adds shine and protects material in your kitchen and bathroom. Suitable for stainless steel sinks, stainless steel worktops, stainless steel taps, pans and cutlery. Inox Care is also suitable for plastics, enamel and glass.

INOX CARE

Volume: 150 ml.

Article number **R15278**



THE CROWN FOR
YOUR **KITCHEN**

MEMBER OF **TER STEEGE GROEP** WWW.REGINOX.COM


REGINOX

Use and maintenance of coated products and PVD products

By far the most popular Reginox sink units are made of stainless steel. Stainless steel is a metal alloy, in which chrome and nickel are the main elements. We use this material as a basis for our coated and PVD products. By observing the maintenance tips, you can enjoy your sink unit even longer. Provided the sink unit is treated with due care, it will retain its quality and appearance for a prolonged period of time. Below are tips to help you enjoy your Reginox products for longer.

Cleaning a coated sink unit

For daily maintenance and to remove coffee stains, tea stains and fatty deposits, you are advised to use clean, lukewarm water, adding a mild soap or a PH neutral detergent as required. Dry the sink after cleaning to prevent lime-scale crusts. If limescale does appear, we recommend removing it with Regi-Clean Descaler. For further maintenance, we recommend Regi-Clean Oil-Coating.

Preventing damage: scratches and/or dents

Since the sink unit is used daily, light scratches and dents on the surface are inevitable. The sink unit can become damaged if treated too roughly. Therefore, care must be taken when placing objects in the unit or on the draining section. In addition, damage will remain limited by minimising the sliding of objects across the material. Do not throw cutlery or other heavy items into the sink unit. This may cause irreparable damage to the coating or PVD layer, exposing the stainless steel in the process.

Avoid heat

Never place hot pans directly on the draining section or in the sink unit. Always use a mat in or on the sink unit.

Damage caused by chemical substances

The quality of the coating or PVD layer of the sink unit will deteriorate when exposed to strong chemicals. Exposing the surface to strong chemicals for a longer period of time can cause blistering, which in its turn can cause the coating or PVD to come off and affect the base material. This means that the coating or PVD of the sink unit is not acid-resistant and suitable for household applications only. We recommend refraining from exposing the sink unit coming to the following chemicals:

- Cleaning agents that contain hypochlorite;
- Cleaning agents that contain chlorine;
- Silver or copper polish;
- Leaving citrus fruit, salt, vinegar, mustard, gherkins or pickled onions and mayonnaise on the surface for a longer period of time. These foods can cause pits and rust;
- Strong acids such as dental cleaners, etc.;
- The use of steel wool for cleaning;
- S39 solder flux used by plumbers and DIY workers;
- Hydrochloric acid for cleaning wall tiles;
- Regeneration salt for water softeners in dishwashers;
- Drain cleaners.

However, long-term effects of diluted solutions of acids, salts and caustic solutions (both on the user side and underneath in the form of vapours) can affect the coating or PVD layer on the user side and the stainless steel underneath. You are, therefore, recommended to regularly clean the worktop, certainly prior to any period during which it will not be used for a longer period of time.

If the coated material comes into contact with said agents, act as follows:

- Immediately and abundantly rinse the affected area with clean water;
- After rinsing, cleaning with lukewarm water and mild soap;
- Rub the affected surface dry;
- In some cases, the resulting damage can be repaired with the Reginox coating pen (not for PVD). This is possible for minor damage only and, unfortunately, not invisibly.

Not recommended:

- Never cut on the draining section of a sink unit: this will cause irreparable scratches in the coating or PVD layer. Always use a cutting board.
- Sliding hard materials (china plates, steel pans, etc.) across the draining section or at the bottom of the sink unit can cause the coating or PVD layer to deteriorate.
- Do not throw cutlery or other heavy items into the sink unit or do not knock them against the side wall or edge of the sink unit. This can cause irreparable damage to the coating or PVD layer.
- Never remove the sealant around the sink unit or hob.