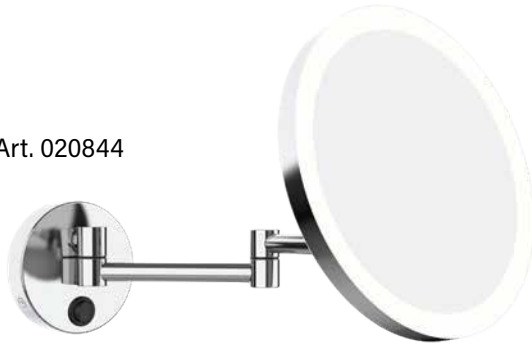


LED MY

Kosmetikspiegel mit LED-Technologie Magnifying Mirror with LED Technology

- Ⓓ Montage- und Gebrauchsanweisung
- ⒼⒷ Mounting and Operation Instructions

Art. 020844



Art. 020843

100-250 V, LED 6W
IP44



Lesen Sie die Montage- und Sicherheitshinweise sowie die Bedienungsanweisungen vor der Montage und dem ersten Gebrauch sorgfältig durch.

ACHTUNG: Die Montage muss von einem Elektrofachmann ausgeführt werden.

Read all mounting and safety instructions as well as the operating instructions carefully before the installation and the first use.

ATTENTION: The appliance must be installed by qualified staff only.

Pflegehinweise

Vor der Reinigung den Spiegel ausschalten.

• Chromoberfläche

Reinigen Sie die verchromten Flächen mit einem handelsüblichen Chromputzmittel, das mit einem weichen Tuch aufgetragen bzw. als Spray aufgesprüht wird.

- Verwenden Sie KEINE Reiniger, die Salzsäure, Ameisensäure oder Essigsäure enthalten.
- Verwenden Sie KEINE Reinigungshilfsmittel, die abrasiv (kratzend, schabend) wirkende Scheuermittel, Padschwämme und Tücher.

Nach der angegebenen Einwirkzeit sollte man das Mittel mit einem weichen, fusselfreien Tuch nachpolieren. Wir empfehlen weiche Mikrofaser- oder Baumwolltücher.

• Spiegelscheibe

Verwenden Sie bei der Reinigung der Spiegelfläche einen handelsüblichen Glasreiniger und ein weiches, fusselfreies Tuch. Trocken nachpolieren.

Cleaning Instructions

Before the cleaning turn off the mirror.

• Chrome Surfaces

Clean with a light concentration of soap suds.

- Do NOT use detergents containing hydrochloric, phosphorous, formic or acetic acid.
- Do NOT use detergents that contain bleaching agents, abrasives or scouring agents.

Rinse with water or wipe down with a damp clean cloth. Do NOT use sponges or cloths that may scratch the surface. Polish with a soft clean cotton cloth.

• Mirror Lens

Wipe down the mirror surface with a light solution of soap suds. Do NOT use sponges or cloths that may damage the surface. Wipe with a damp clean cloth. Polish with a dry soft cotton cloth.

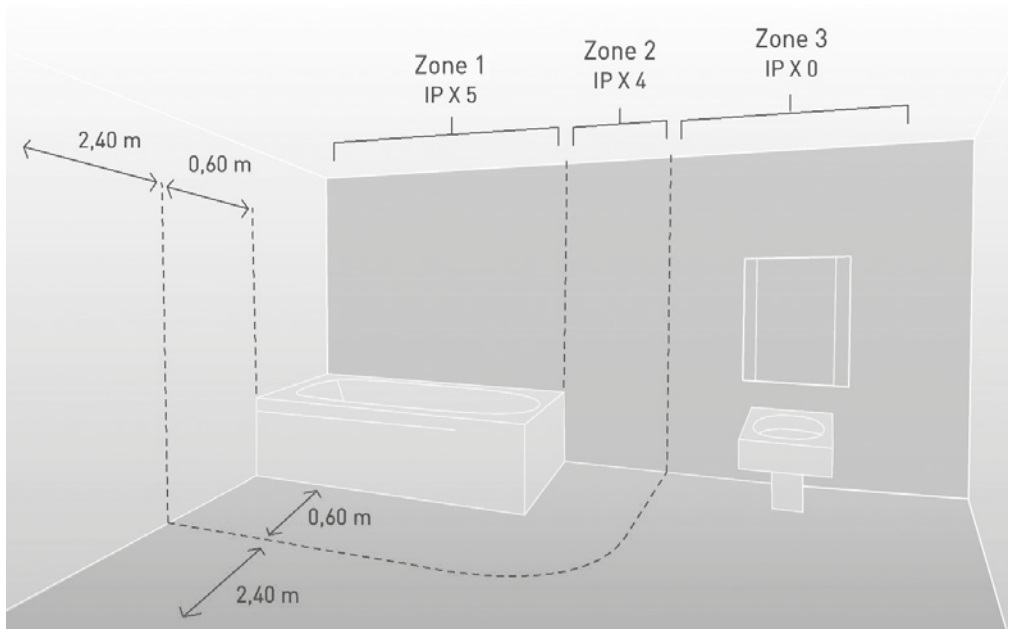
Entsorgung

Dieses Produkt muss am Ende seiner Lebensdauer an einem Sammelpunkt für das Recycling von elektrischen und elektronischen Geräten abgegeben werden.



Disposal

This product must be delivered at the end of its service life at a collection point for the recycling of electric and electronic devices.



Pflegehinweise

Vor der Reinigung den Spiegel ausschalten.

• Chromoberfläche

Reinigen Sie die verchromten Flächen mit einem handelsüblichen Chromputzmittel, das mit einem weichen Tuch aufgetragen bzw. als Spray aufgesprüht wird.

- Verwenden Sie KEINE Reiniger, die Salzsäure, Ameisensäure oder Essigsäure enthalten.
- Verwenden Sie KEINE Reinigungshilfsmittel, die abrasiv (kratzend, schabend) wirkende Scheuermittel, Padschwämme und Tücher.

Nach der angegebenen Einwirkzeit sollte man das Mittel mit einem weichen, fusselfreien Tuch nachpolieren. Wir empfehlen weiche Mikrofaser- oder Baumwolltücher.

• Spiegelscheibe

Verwenden Sie bei der Reinigung der Spiegelfläche einen handelsüblichen Glasreiniger und ein weiches, fusselfreies Tuch. Trocken nachpolieren.

Cleaning Instructions

Before the cleaning turn off the mirror.

• Chrome Surfaces

Clean with a light concentration of soap suds.

- Do NOT use detergents containing hydrochloric, phosphorous, formic or acetic acid.
- Do NOT use detergents that contain bleaching agents, abrasives or scouring agents.

Rinse with water or wipe down with a damp clean cloth. Do NOT use sponges or cloths that may scratch the surface. Polish with a soft clean cotton cloth.

• Mirror Lens

Wipe down the mirror surface with a light solution of soap suds. Do NOT use sponges or cloths that may damage the surface. Wipe with a damp clean cloth. Polish with a dry soft cotton cloth.

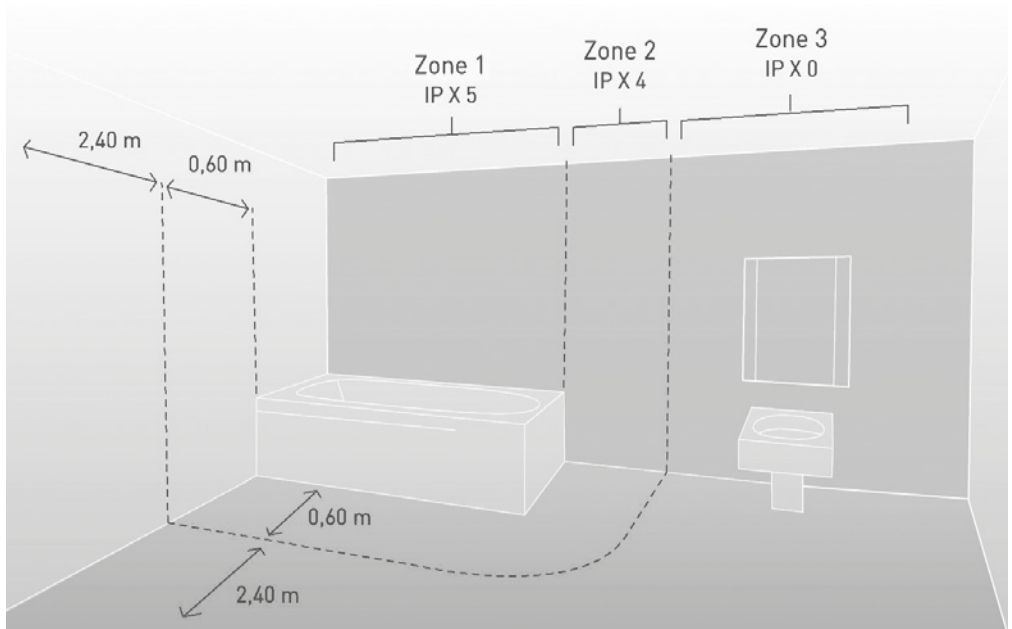
Entsorgung

Dieses Produkt muss am Ende seiner Lebensdauer an einem Sammelpunkt für das Recycling von elektrischen und elektronischen Geräten abgegeben werden.



Disposal

This product must be delivered at the end of its service life at a collection point for the recycling of electric and electronic devices.



Garantie-Zusage

Artikelnummer	Artikelbeschreibung	Kaufdatum
---------------	---------------------	-----------

Für das oben bezeichnete elektrische Gerät leisten wir gemäß untenstehender Bedingungen Garantie.

Stempel des Händlers

ALISEO GmbH Germany
77723 Gengenbach

Garantie-Bedingungen

Schäden am o. a. elektrischen Gerät, die bei bestimmungsgemäßem Gebrauch nachweislich auf Werksfehler zurückzuführen sind und uns unverzüglich nach Feststellung und innerhalb von 2 Jahren mitgeteilt werden, beheben wir unentgeltlich nach Maßgabe der folgenden Bedingungen:

Eine Garantiepflicht wird nicht ausgelöst durch geringfügige Abweichungen von der Soll-Beschaffenheit, die für Wert und Gebrauchstauglichkeit des Gerätes unerheblich sind sowie für Schäden aus nicht normalen Umweltbedingungen.

Die Behebung von uns als garantiepflichtig anerkannter Mängel erfolgt dadurch, dass die mangelhaften Teile nach unserer Wahl unentgeltlich instand gesetzt oder durch einwandfreie Teile ersetzt werden.

Geräte, für die unter Bezugnahme auf diese Garantie eine Mängelbeseitigung beansprucht wird, sind an uns sachgemäß verpackt einschließlich vollständig ausgefüllter Garantiekarte bzw. Kaufbeleg (Kassenzettel, Rechnung, Lieferschein o. ä.), aus dem Liefer- bzw. Kaufdatum ersichtlich sein muss, einzusenden. Ersetzte Teile gehen in unser Eigentum über. Der Garantieanspruch ist nicht übertragbar und erlischt, wenn Reparaturen oder Eingriffe von dritter Seite vorgenommen werden; und zwar unabhängig davon, ob die Beanstandung hierauf beruht. Garantieleistungen bewirken weder eine Verlängerung der Garantiefrist noch setzen sie eine neue Garantiefrist in Lauf. Die Garantiefrist für eingebaute Ersatzteile endet zum gleichen Zeitpunkt wie die Garantiefrist für das komplette Gerät.

Kann der Mangel nicht beseitigt werden oder wird die Nachbesserung von uns als abgelehnt oder unzumutbar verzögert, wird auf Wunsch des Endabnehmers bis zu 2 Jahren ab Kauf- bzw. Lieferdatum entweder kostenfreier Ersatz geliefert oder Minderwert vergütet oder das Gerät gegen Erstattung des Kaufpreises zurückgenommen.

Weitergehende Ansprüche, insbesondere solche auf Ersatz außerhalb des Gerätes entstandener Schäden, sind ausgeschlossen, es sei denn, eine Haftung ist zwingend vom Gesetz vorgeschrieben.

ALISEO GmbH Germany

Garantie

Deutschsprachige Länder außer Deutschland: Für dieses Gerät gelten die Garantiebedingungen unseres Händlers im Verkaufsland. Bitte wenden Sie sich an ihn, falls erforderlich.

Guarantee

The guarantee conditions for this appliance are as defined by our dealer in the country of sale. Please contact him if necessary.

Garantie

Les conditions de garantie pour cet appareil sont celles mises en vigueur par notre marchand dans le pays de vente. Nous vous prions de le contacter si c'est nécessaire.

Garantía

Para este aparato tendrán lugar las condiciones de garantía de nuestro distribuidor. Rogamos que en caso de dudas se pongan en contacto directo con nuestro distribuidor.

Garanzia

Per questo apparecchio sono valide le condizioni di garanzia del mercante nostro nella nazione di vendita. La preghiamo di rivolgersi a lui in caso di bisogno.

ALISEO GmbH · Leutkirchstraße 63 · 77723 Gengenbach · Germany

Tel. +49 (0) 7803 - 60279-0 · Fax +49 (0) 7803 - 60279-30

E-Mail: info@aliseo.de · Internet: www.aliseo.de